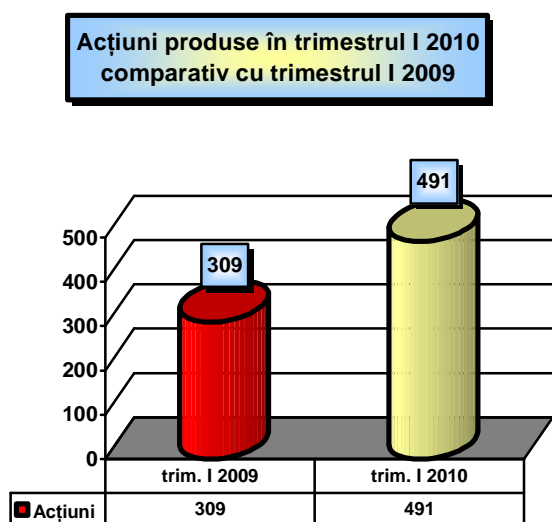


ANALIZA SITUAȚIEI OPERATIVE pe trimestrul I 2010 comparativ cu trimestrul I 2009

a. Situația acțiunilor

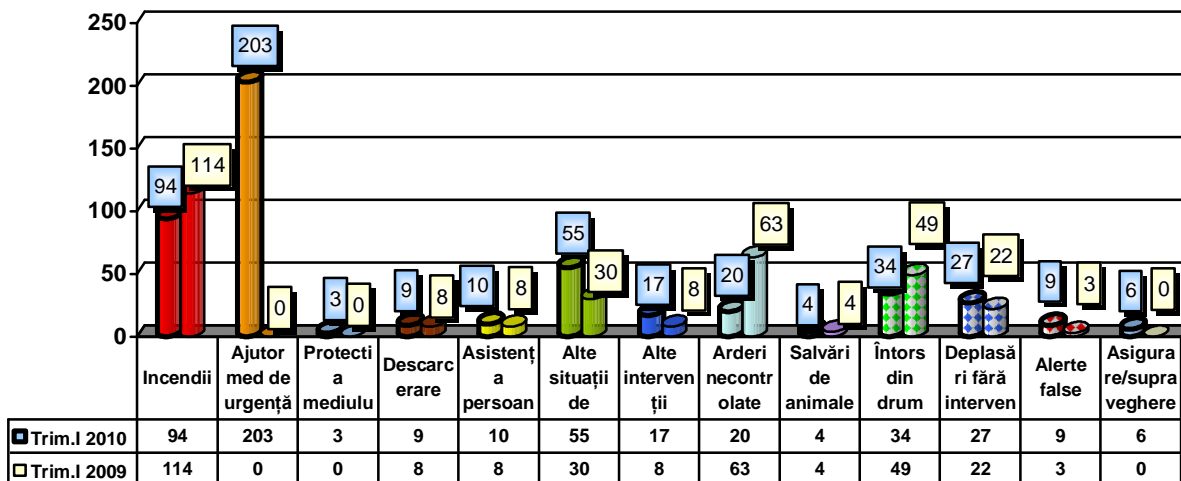
În cursul trimestrului I 2010, serviciile profesioniste, voluntare și private pentru situații de urgență, populația și personalul de la locul de muncă au intervenit la un număr de **491 acțiuni** (față de **309** produse în aceeași perioadă a anului 2009), **în medie 5,45 evenimente/zi**, din care: 94 pentru stingerea incendiilor (19%), 203 pentru ajutor medical de urgență (42%), 3 protecția mediului (1%), 9 intervenții la descarcerare (2%), 10 asistența persoanelor



(2%), 55 pentru alte situații de urgență - însemnând *misiuni pirotehnice, alunecări de teren, evenimente publice de amploare, etc.*, (11%), 20 arderi necontrolate (4%), 4 pentru salvări de animale (1%), 17 alte intervenții (3%), 6 intervenții pentru asigurarea sau supravegherea zonei de producere probabila a situației de urgență (1%), 34 întors din drum (7%), 27 deplasări fără intervenții (5%) și 9 alerte false (2%), față de aceeași perioadă a anului 2009 când s-a intervenit la 309 acțiuni, din care 114 pentru stingerea incendiilor, 8 intervenții la descarcerare, 8 asistența persoanelor, 30 pentru alte situații de urgență, 63 arderi necontrolate, 4 pentru salvări de animale, 8 alte intervenții, 49 întors din drum, 22 deplasări fără intervenții și 3 alerte false.

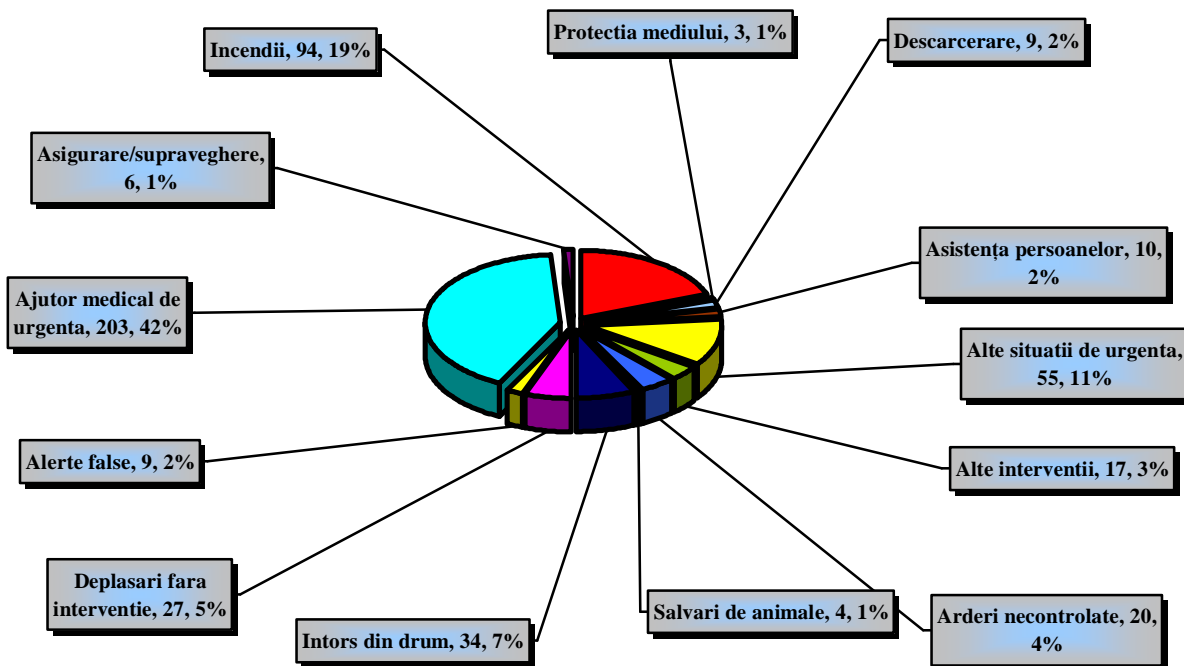
Comparativ cu trimestrul I 2009, numărul acțiunilor a crescut în trimestrul I al anului 2010 cu 37,07 %, respectiv de la 309 în trimestrul I 2009 la 491 în trimestrul I 2010.

**Ațiunile desfășurate de structurile de intervenție
în trimestrul I 2010 comparativ cu trimestrul I 2009**



Notă: - Alte situații de urgență (misiuni pirotehnice, alunecări de teren, fenomene meteo periculoase, înlăturarea efectelor inundațiilor, avarii la utilități publice, etc).

Ponderea acțiunilor produse în trimestrul I 2010

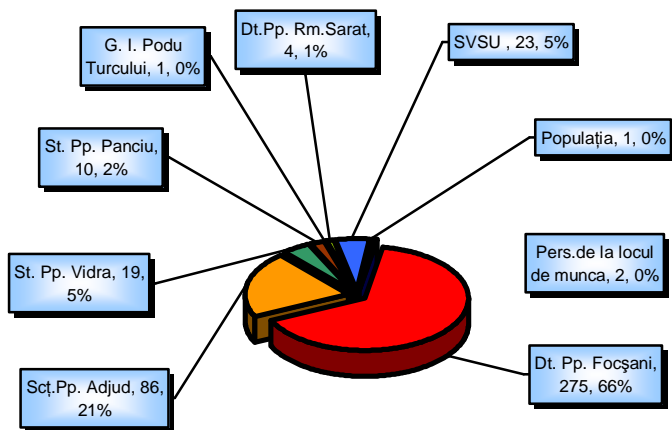


În perioada analizată serviciile voluntare pentru situații de urgență au intervenit independent la 11 incendii (11,70 % din totalul incendiilor), 12 alte situații de urgență (21,81% din totalul alte situații de urgență), față de aceeași perioadă a anului 2009 când s-a intervenit la 27 incendii (23,68 % din totalul incendiilor), 10 arderi necontrolate (15,87 % din totalul arderilor necontrolate), 1 alte situații de urgență (3,33 % din totalul alte situații de urgență) și 1 alte intervenții(12,5 % din totalul alte intervenții) iar în cooperare cu serviciile profesionale pentru situații de urgență au intervenit la 34 incendii, 7 arderi necontrolate, 2 salvări de animale, 5 alte situații de urgență, 1 alte intervenții față de aceeași perioadă a anului 2009 când s-a intervenit la 35 incendii, 20 arderi necontrolate și 1 intervenție pentru salvări de animale.

Distribuția intervențiilor pe structuri este prezentată în tabelul de mai jos:

INTERVENȚII STRUCTURA CARE A INTERVENIT		Incendiu	Ajutor medical de urgență	Protecția medului	Descarcerare	Asistența persoanelor	Alte situații de urgență	Alte intervenții	Arderi necontrolate	Salvări de animale	Asigurare / supraveghere	TOTAL
Servicii Profesionale pentru Situații de Urgență	Dt. Pp. Focșani	46	145	3	9	7	37	13	10	1	4	275
	Sct.Pp. Adjud	13	58	0	0	3	5	1	5	1	0	86
	St.Pp. Vidra	12	0	0	0	0	1	2	3	1	0	19
	St.Pp. Panciu	6	0	0	0	0	0	1	2	0	1	10
	Dt. Pp. Rm. Sărat	3	0	0	0	0	0	0	0	0	1	4
	G.I. Podu Turcului	0	0	0	0	0	0	0	0	1	0	1
	TOTAL	80	203	3	9	10	43	17	20	4	6	395
S.V.S.U.	11	0	0	0	0	12	0	0	0	0	0	23
S.P.S.U.	0	0	0	0	0	0	0	0	0	0	0	0
POPULAȚIA	1	0	0	0	0	0	0	0	0	0	0	1
PERSONALUL DE LA LOCUL DE MUNCĂ	2	0	0	0	0	0	0	0	0	0	0	2
STINS DE LA SINE	0	0	0	0	0	0	0	0	0	0	0	0
TOTAL	94	203	3	9	10	55	17	20	4	6	421	

Ponderea intervențiilor pe structuri de intervenție în trimestrul I 2010



Se observă că ponderea cea mai mare în îndeplinirea misiunilor o are Detașamentul de pompieri Focșani cu 66% (275 intervenții) în decursul trimestrului I 2010, respectiv 47% (112 intervenții) în decursul trimestrului I 2009.

Pe timpul intervențiilor la incendii au fost:

- salvate:

- o persoane: - 1 adulți;
- o animale mari - 1

Au fost protejate bunuri și instalații în valoare de peste 17 mil. lei, comparativ cu

aceeași perioadă analizată când au fost:

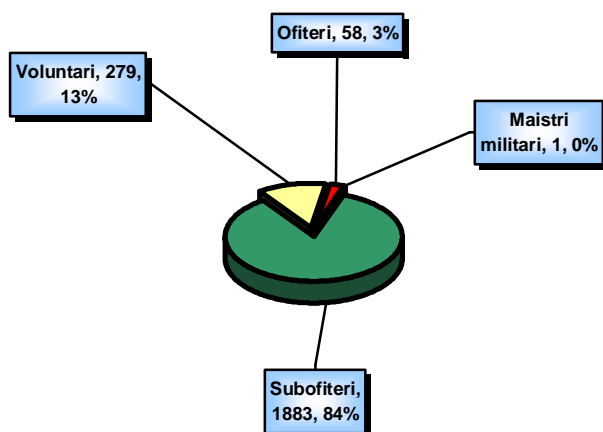
- salvate:

- o persoane-0
- o animale mari - 5
- o animale mici - 3

- protejate bunuri și instalații în valoare de peste 11 mil. lei.

Pe categorii de personal care au acționat efectiv la intervenții, ofițerii au reprezentat 3% din totalul personalului, subofițerii – 84%, iar voluntarii din cadrul S.V.S.U.- 13 %.

Ponderea personalului participant la intervenții pe categorii de personal în trimestrul I 2010



Ponderea autospecialelor de lucru cu apă și spumă utilizate efectiv la intervenții din totalul celor deplasate la intervenții a fost de 42%.

Orele frecvente alertării și intervenției serviciilor profesionale pentru situații de urgență au fost în intervalul orar 14.00 – 23.00

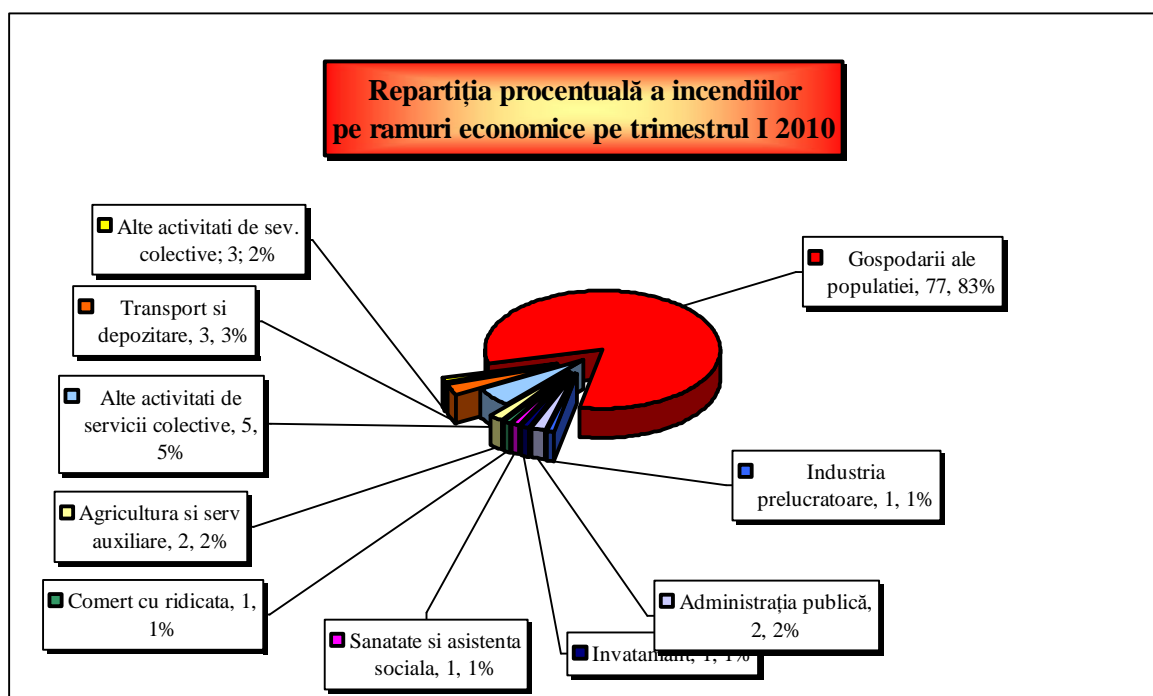
b. Detalierea situațiilor de urgență.

i. Incendii.

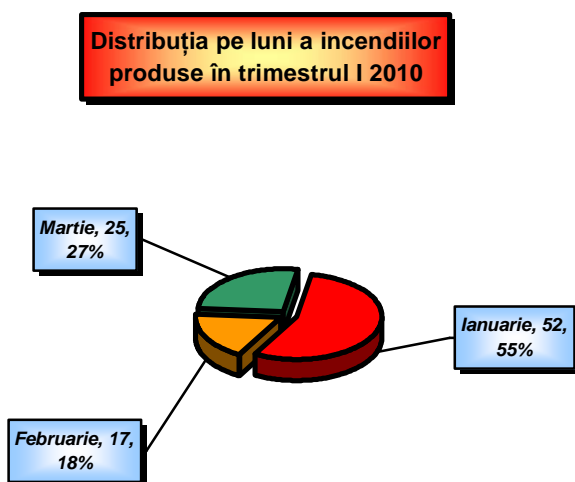
În cursul trimestrului I 2010, serviciile profesioniste, voluntare și private pentru situații de urgență, populația și personalul de la locul de muncă au acționat pentru stingerea a 94 incendii (în medie 1,04 pe zi), față de 114 incendii produse în aceeași perioadă a anului 2009.

Pe timpul incendiilor au fost protejate bunuri și instalații în valoare de peste 17 mil. lei, comparativ cu trimestru I 2009 când au fost protejate bunuri și instalații în valoare de peste 11 mil. lei.

Din totalul de 94 intervenții la incendii, în cursul trimestrului I 2010 s-au produs: 77 la gospodăriile ale populației, 5 la alte activități de servicii colective, sociale și personale, 1 la industria prelucrătoare, 2 la administrația publică, 3 la transport și depozitare, 2 la agricultură și servicii auxiliare, 1 la hoteluri și restaurante, 1 la învățământ, 1 la sănătate și asistență socială, 1 la comerț cu ridicata și amănuntul.



Pagubele produse la incendii au fost estimate la 2.489.700 lei față de 2.632.750 lei în aceeași perioadă a anului 2009.

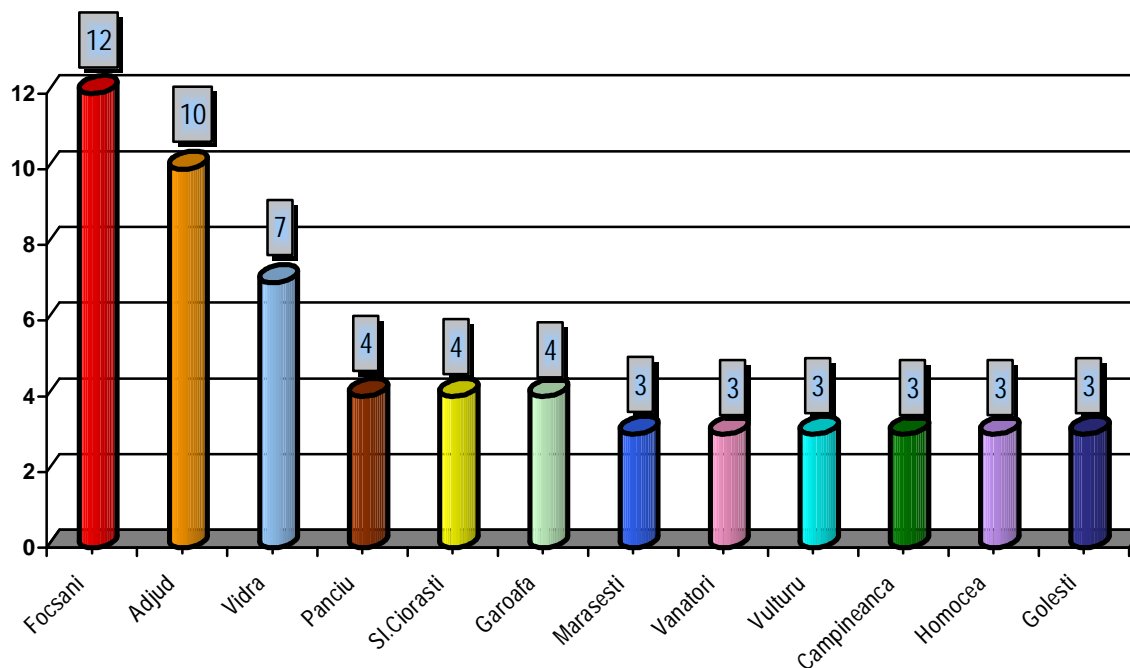


Așa cum reiese din graficul alăturat, cele mai multe incendii au avut loc în luna ianuarie- 52 (55%).

Pe parcursul trimestrului I 2010 cele mai multe incendii s-au înregistrat în localitățile: Focșani (12), Adjud (10), Panciu (4), Vidra (7), Slobozia Ciorăști (4), Garoafa (4), Mărășești (3), Vânători (3), Vulturu (3), Câmpineanca (3), Homocea (3), Golești (3).

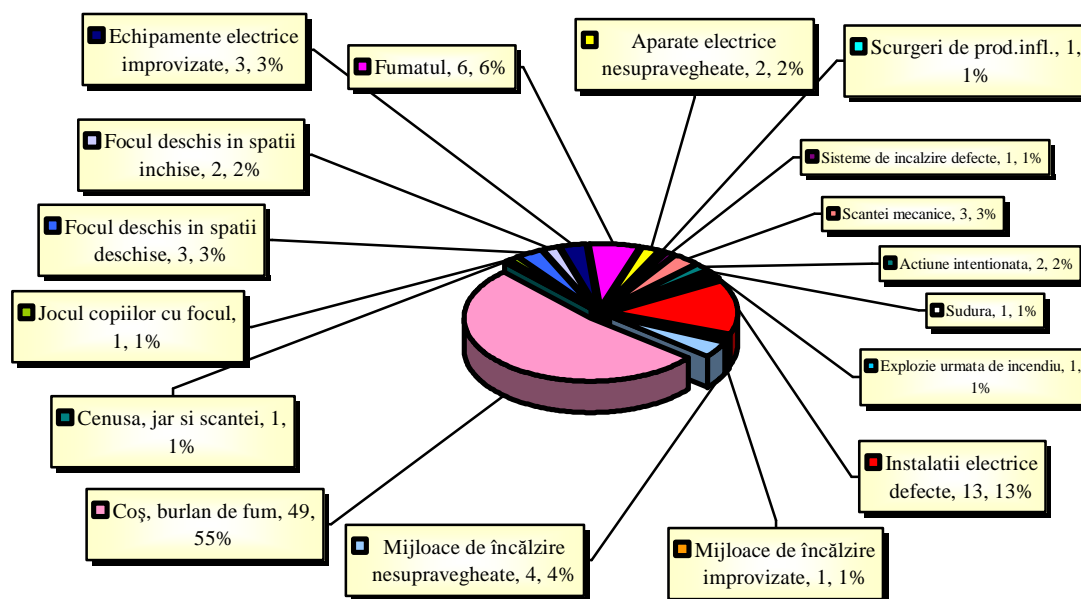
Rata incendiilor la sută de mii de locuitori a fost de 23,83 iar rata incendiilor la mia de kilometri pătrați de 19,35.

Repartiția incendiilor pe localități în trimestrul I 2010



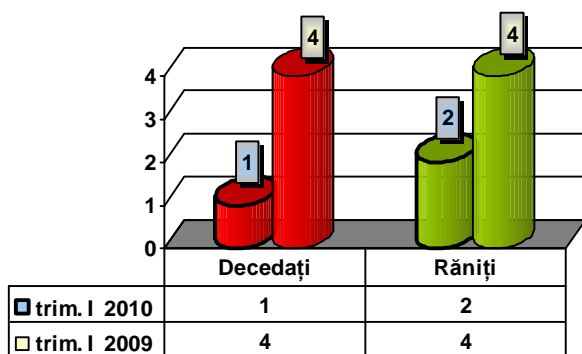
Incendiile au avut drept cauză principală: instalații electrice defecte-13 (13%), fumatul-6 (6%), focul deschis în spații deschise-3 (3%), coș de fum defect sau necurățat-49 (55%), cenușă, jar și scântei de la sistemele de încălzit-1 (1%), aparate electrice nesupravegheate-2 (2%), mijloace de încălzire nesupravegheate-4 (4%), mijloace de încălzire improvizate- 1 (1%), focul deschis în spații închise-2 (2%), jocul copiilor cu focul-1 (1%), echipamente electrice improvizate-3 (3%), acțiune intenționată-2 (2%), sisteme de încălzire defecte-1 (1%), scurgeri de produse inflamabile-1 (1%), scântei mecanice, electrostatice și frecare-3 (3%), sudură-1 (1%), explozie urmată de incendiu-1 (1%).

Ponderele incendiilor produse în trimestrul I 2010 funcție de împrejurarea determinată



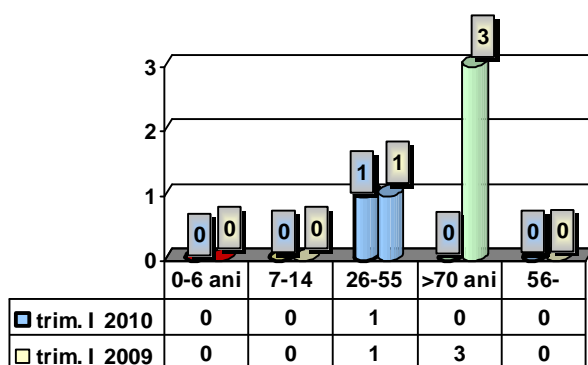
Ponderile surselor de aprindere se prezintă astfel: flacăra-20 (21%), scurtcircuit electric-14 (15%), jar sau scânteii-38 (41%), efect termic (căldură prin contact sau radiație, obiecte incandescente,etc.)-17 (18%), efect termic al curentului electric-3 (3%), scânteii mecanice-1 (1%), autoaprindere-1 (1%).

Victimele la incendii în trimestrul I 2010 comparativ cu trimestrul I 2009



În urma incendiilor produse pe trimestrul I 2010, 1 persoană (1 adult) a decedat din cadrul comunității în care s-a intervenit, iar alte 2 persoane (2 adulti) au fost rănite, prezentând arsuri de gradul I și II pe față și membre superioare. Raportat la trimestrul I al anului 2009, numărul persoanelor decedate a scăzut, de la 4 în decursul trimestrului I 2009, la 1 în aceeași perioadă a anului 2010; numărul persoanelor rănite sau intoxicate cu fum ori gaze toxice - de la 4 în decursul trimestrului I 2009 a scăzut la 2 în trimestrul I al anului 2010, așa cum rezultă din graficul alăturat.

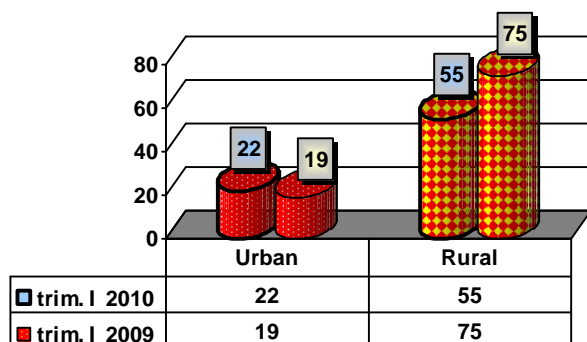
Grupele de vârstă ale victimelor decedate la incendii în trimestrul I 2010 comparativ cu trimestrul I 2009



Prezentarea grupelor de vârstă a victimelor decedate se poate observa pe graficul alăturat.

În urma unui incendiu din data de 26.01.2010, ora 17.30 din loc.Răcoasa, proprietarul imobilului Baniță Vasile, a fost găsit decedat, cauza incendiului fiind: sisteme de încălzire defecte.

Incendiile produse la gospodăriile cetățenești în trimestrul I 2010 comparativ cu trimestrul I 2009

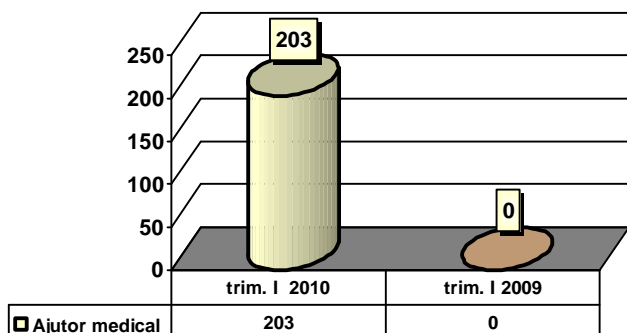


Comparativ cu trimestrul I 2009, numărul incendiilor izbucnite la gospodăriile cetățenești a scăzut în mediul rural cu 26,67 %, respectiv de la 75 în trim. I 2009 la 55 în trim. I 2010 și a crescut în mediul urban cu 13,64 %, respectiv de la 19 în trim. I 2009 la 22 în trim. I 2010, așa cum reiese din graficul alăturat.

Rata incendiilor la sute de mii de locuitori, la gospodăriile cetățenești, a fost de 19,52 , iar rata incendiilor la mii de kilometri pătrați de 15,85.

ii. Ajutor medical de urgență

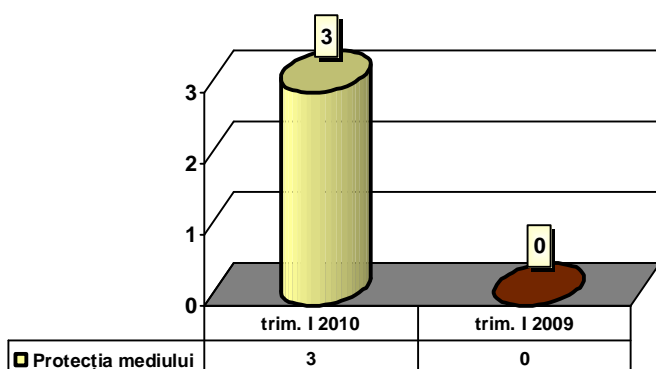
Ajutor medical de urgență
în trimestrul I 2010 comparativ
cu trimestrul I 2009



În decursul trimestrului I 2010, structurile de intervenție au acționat pentru soluționarea unui număr de 203 cazuri de ajutor medical de urgență comparativ cu aceeași perioadă a anului 2009 când nu a fost necesară intervenția structurilor profesioniste.

iii. Protecția mediului

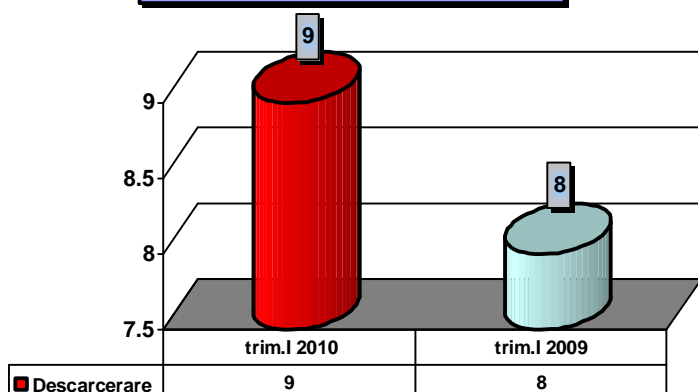
Protecția mediului
în trim. I 2010 comparativ cu trim. I 2009



Pe parcursul trimestrului I 2010, s-a acționat la 3 intervenții reprezentând protecția mediului (sablarea sau spălarea căilor publice), comparativ cu aceeași perioadă a anului 2009, când structurile de intervenție nu au avut acțiuni de acest gen.

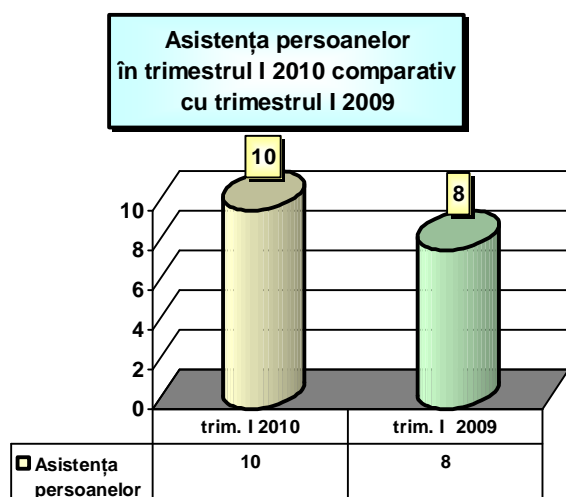
iv. Descarcerare

Accidente de circulație rutieră produse
în trim.I 2010 comparativ
cu trim.I 2009



Serviciile mobile de descarcerare au intervenit în cursul anului 2010 la 9 accidente de circulație rutieră, fiind asistate 6 persoane adulte, rănite 4; comparativ cu aceeași perioadă a anului 2009 când serviciile mobile de descarcerare au intervenit la 8 accidente de circulație rutieră fiind rănite 2 persoane adulte.

v. Asistența persoanelor

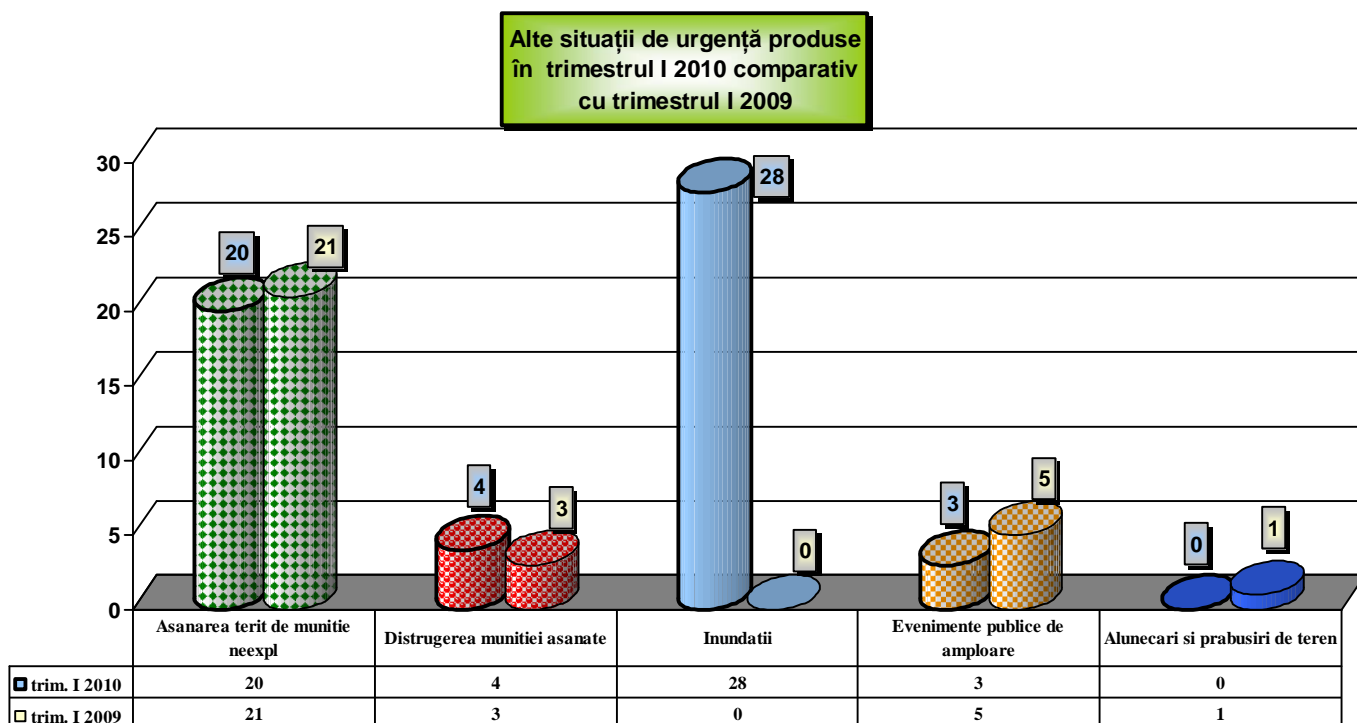


În cursul trimestrului I 2010, s-a intervenit pentru 10 cazuri de asistență a persoanelor, comparativ cu aceeași perioadă a anului 2009 când s-a intervenit pentru 8 cazuri de asistență a persoanelor.

Pe timpul intervențiilor au fost asistate 6 persoane (4 adulți și 2 copii), comparativ cu trimestrul I 2009 când au fost asistate 6 persoane (6 adulți).

vi. Alte situații de urgență

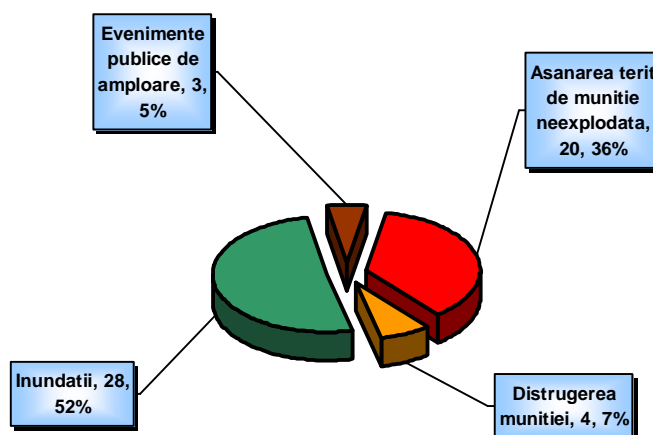
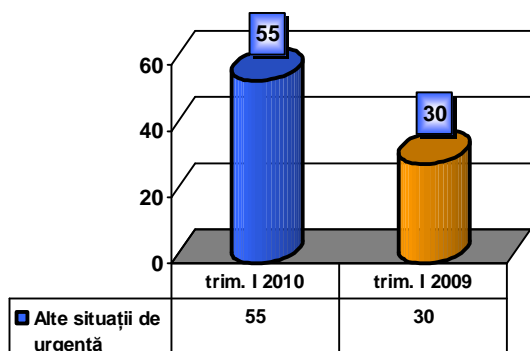
În cursul trimestrului I 2010 s-au înregistrat 55 intervenții pentru alte situații de urgență, din care 20 asanarea teritoriului de muniție neexplodată, 4 distrugerea muniției asanate, 28 inundații, 3 evenimente publice de amploare, comparativ cu 2009 când s-au înregistrat 30 intervenții pentru alte situații de urgență, din care 21 asanarea teritoriului de muniție neexplodată, 3 distrugerea muniției asanate, 5 evenimente publice de amploare, 1 alunecări și prăbușiri de teren așa cum este prezentat în graficul de mai jos.



Raportat la trimestrul I 2009 numărul acestor situații de urgență a crescut cu 45,46% (de la 30 în trimestrul I 2009 la 55 în trimestrul I 2010), așa cum rezultă din graficele de mai jos.

Alte situații de urgență produse în trimestrul I 2010 comparativ cu trimestrul I 2009

Alte situații de urgență prezentate procentual în trimestrul I 2010

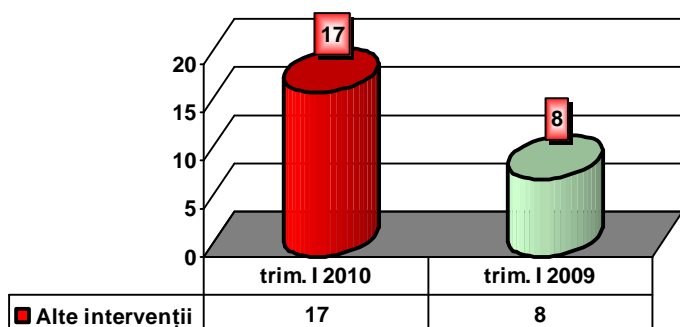


Muniția asanată în trimestrul I 2010 a fost de tipul: proiectile (100), muniție de infanterie/elemente de muniție (140), aruncător grenade (1), mină antipersonal (1).

vii. Alte intervenții

Alte intervenții produse în trimestrul I 2010 comparativ cu trimestrul I 2009

În perioada analizată s-au înregistrat 17 cazuri alte intervenții, față de aceeași perioadă a trimestrului I 2009 când s-au înregistrat 8 cazuri, așa cum rezultă din graficul alăturat.



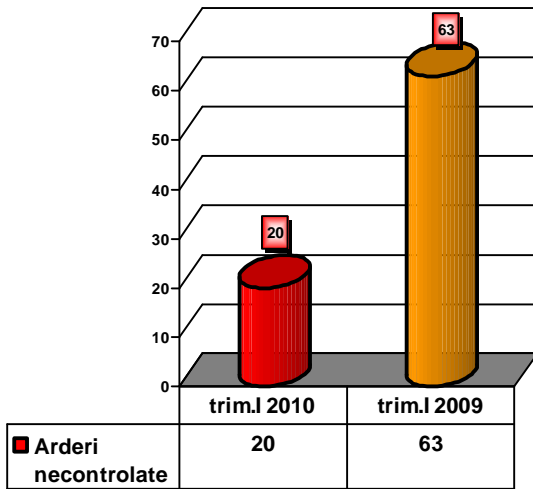
viii. Arderi necontrolate

În cursul trimestrului I al anului 2010 au avut loc 20 arderi necontrolate de vegetație uscată, miriști și reziduri menajere, față de 63 arderi necontrolate produse în aceeași perioadă a anului 2009, înregistrându-se o scădere de 68,26% .

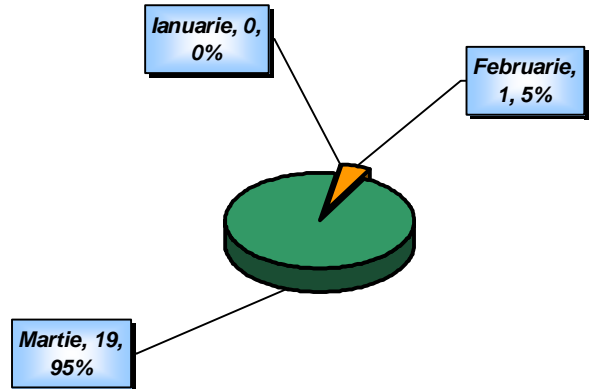
Rata arderilor necontrolate la sută de mii de locuitori a fost de 5,07 iar rata la mia de kilometri pătrați de 4,11 .

Cele mai multe arderi necontrolate au avut loc în luna martie (19), așa cum reiese și din graficul de mai jos.

**Arderi necontrolate
în trimestrul I 2010 comparativ cu
trimestrul I 2009**

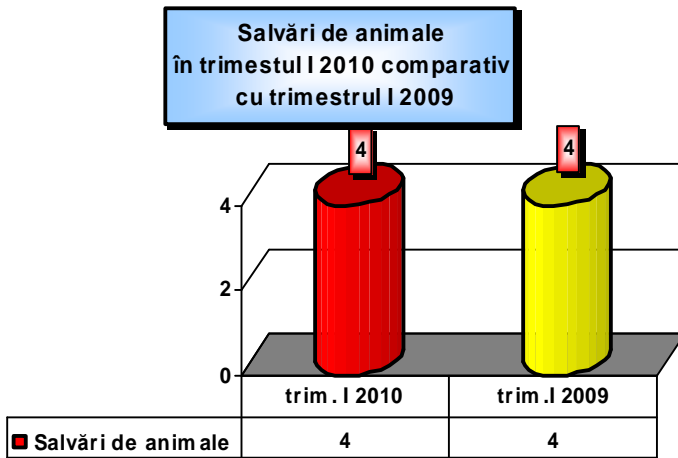


**Ponderea arderilor necontrolate
pe luni în trimestrul I 2010**



Cele mai multe arderi necontrolate au avut loc pe teritoriul următoarelor localități: Focșani – 3, Adjud-5, Panciu-2, Garoafa-2, Vânători-2, Vidra-2.

ix. Salvări de animale



De la începutul anului 2010 s-au înregistrat 4 cazuri de salvări de animale, comparativ cu aceeași perioadă a anului 2009 când s-a înregistrat același număr de intervenții (4) pentru salvări de animale, așa cum rezultă din graficul alăturat.

CENTRUL OPERAȚIONAL
Inspectoratul pentru Situații de Urgență
„ANGHEL SALIGNY” al Județului Vrancea